

6

ROUPEIROS





ROUPEIROS

ACESSÓRIOS PARA ROUPEIRO

MT DE VARÃO ROUPEIRO ALUMÍNIO



CÓDIGO	REF.	DESCRIÇÃO	CX
641807209467	6220262	MT DE VARÃO ROUPEIRO ALUMÍNIO 4MT	40

emuca

SUPORTE CENTRAL PARA VARÃO DE ALUMINIO



CÓDIGO	REF.	DESCRIÇÃO	CX
685607209474	6002625	SUPORTE CENTRAL P/ VARÃO ALUMÍNIO	50
641807209471	8120325	SUPORTE CENTRAL P/ VARÃO ALUMÍNIO	50
641807219640	8120425	BASE PARA CENTRAL P/ VARÃO ALUMÍNIO	50

emuca

SUPORTE LATERAL PARA VARÃO



CÓDIGO	REF.	DESCRIÇÃO	CX
636407211317	4007007	SUP. LATERAL CROM. MATE	50
641807211316	9016825	SUP. LATERAL CROM. MATE	500
685607219330	F25012	SUP. LATERAL CROM. MATE	150

emuca

MT DE VARÃO MOKA



CÓDIGO	REF.	DESCRIÇÃO	CX.
641807219031	7014113	MT DE VARÃO MOKA 4MT	40 MT

emuca

ROUPEIROS

ACESSÓRIOS PARA ROUPEIRO

SUPORTE DE VARÃO



CÓDIGO	REF.	DESCRIÇÃO	CX.
641807219030	7919213	SUPORTE DE VARÃO	200

emuca

CABIDE ABATÍVEL MOKA



CÓDIGO	REF.	DESCRIÇÃO	CX.
641803719093	9283713	CABIDE ABATÍVEL MOKA 450-600	1
641803719094	9283813	CABIDE ABATÍVEL MOKA 600-830	1
641803719095	9283913	CABIDE ABATÍVEL MOKA 830-1150	1

emuca

PRATELEIRA APLICÁVEL



CÓDIGO	REF.	DESCRIÇÃO	CX.
641802319096	6930013	PRATELEIRA APLICÁVEL A-564X614 B-484X534	1
641802320164	6929913	PRATELEIRA APLICÁVEL A-614X664 B-534X584	1
641802319033	6930113	PRATELEIRA APLICÁVEL A-664X714 B-584X634	1
641802319097	6930213	PRATELEIRA APLICÁVEL A-764 X 814 B-684 734	1
641802319098	6930313	PRATELEIRA APLICÁVEL A-864 X 914 B-784 X 834	1
641802319099	6930413	PRATELEIRA APLICÁVEL A-964 X 1014 B-884 X 934	1
641802320000	6930913	PRATELEIRA APLICÁVEL A-1014 X 1064 B-934 X 984	1
641802319100	6930513	PRATELEIRA APLICÁVEL A-1064 X 1114 B-984 X 1034	1

emuca

GAVETÃO METÁLICO MOKA



CÓDIGO	REF.	DESCRIÇÃO	CX.
641801319102	6932013	GAVETÃO METÁLICO MOKA 475	1
641801319103	6932113	GAVETÃO METÁLICO MOKA 675	1
641801319104	6932213	GAVETÃO METÁLICO MOKA 775	1

emuca

ROUPEIROS

ACESSÓRIOS PARA ROUPEIRO

GAVETA DE ARAME MOKA



CÓDIGO	REF.	DESCRIÇÃO	CX.
641801319105	6933013	GAVETA DE ARAME MOKA 475	1
641801319106	6933113	GAVETA DE ARAME MOKA 675	1
641801319107	6933213	GAVETA DE ARAME MOKA 775	1

emuca

SAPATEIRA MOKA



CÓDIGO	REF.	DESCRIÇÃO	CX.
641805019108	6937013	SAPATEIRA MOKA 475	1
641805019109	6937113	SAPATEIRA MOKA 675	1
641805019110	6937213	SAPATEIRA MOKA 775	1

emuca

GAVETA ORGANIZADORA MOKA



CÓDIGO	REF.	DESCRIÇÃO	CX.
641801319111	6931075	GAVETA MOKA 483	1
641801319112	6931175	GAVETA MOKA 683	1
641801319113	6931275	GAVETA MOKA 783	1

emuca

GAVETA DE MADEIRA



CÓDIGO	REF.	DESCRIÇÃO	CX.
641801319115	6935049	GAVETA DE MADEIRA 270	1

emuca

ROUPEIROS

ACESSÓRIOS PARA ROUPEIRO

CESTO DE ROUPA



CÓDIGO	REF.	DESCRIÇÃO	CX.
641825419114	6934213	CESTO DE ROUPA 355	1

emuca

JOGO DE 7 VARETAS PORTA CALÇAS MOKA



CÓDIGO	REF.	DESCRIÇÃO	CX.
641805019034	6934013	JOGO DE 7 VARETAS PORTA CALÇAS MOKA	1

emuca

CONJUNTO SAPATEIRA METÁLICA MOKA



CÓDIGO	REF.	DESCRIÇÃO	CX.
641805019117	6936013	CONJ. SAPATEIRA METÁLICA MOKA 564 - 594	1
641805019118	6936113	CONJ. SAPATEIRA METÁLICA MOKA 764 - 794	1
641805019119	6936213	CONJ. SAPATEIRA METÁLICA MOKA 864 - 894	1

Corrediça incluída.

emuca

SAPATEIRA LATERAL EXTRAÍVEL MOKA



CÓDIGO	REF.	DESCRIÇÃO	CX.
641805019120	6938413	SAPATEIRA LATERAL EXTRAÍVEL MOKA ESQUERDA	1
641805019121	6938513	SAPATEIRA LATERAL EXTRAÍVEL MOKA DIREITA	1

emuca

ROUPEIROS

ACESSÓRIOS PARA ROUPEIRO

CABIDE EXTRAÍVEL MOKA



CÓDIGO	REF.	DESCRIÇÃO	CX.
641805019122	6938713	CABIDE EXTRAÍVEL MOKA	1

emuca

SUPORTE DE GRAVATAS MOKA



CÓDIGO	REF.	DESCRIÇÃO	CX.
641805019123	6938813	SUPORTE DE GRAVATAS MOKA	1

emuca

ESPELHO MOKA



CÓDIGO	REF.	DESCRIÇÃO	CX.
641830619124	6938613	ESPELHO MOKA	1

emuca

CABIDE PARA CALÇAS EXT. SELF. 11 CRUZETAS



CÓDIGO	REF.	DESCRIÇÃO	CX.
641805019092	7017811	CABIDE PARA CALÇAS, 11 CRUZETAS ESQ.	1

emuca

ROUPEIROS

ACESSÓRIOS PARA ROUPEIRO

ALUROLLER 1



CÓDIGO	REF.	DESCRIÇÃO	CX.
641806509884	4203920	BOLSA ACESS ALUROLLER 1	1
641806509878	6271062	CARRIL ALUROLLER 1 INFERIOR 3 MTS ALUMÍNIO	1
641806509880	6271162	CARRIL ALUROLLER 1/2 SUPERIOR 3 MTS ALUMÍNIO	1

emuca 

ALUROLLER 2



CÓDIGO	REF.	DESCRIÇÃO	CX.
641806509885	4204020	BOLSA ACESS ALUROLLER 2	1
641806509879	6271262	CARRIL ALUROLLER 2 INFERIOR 3 MTS ALUMÍNIO	1
641806509880	6271162	CARRIL ALUROLLER 1/2 SUPERIOR 3 MTS ALUMÍNIO	1

emuca 


CABIDE PARA CALÇAS



CÓDIGO	LAD.	DESCRIÇÃO	CX.
643405018102	402002000	CABIDE PARA CALÇAS 11 CRUZETAS	1
643405019553	402001000	CABIDE PARA CALÇAS 9 CRUZETAS	1

oferrolho

MT. DE CALHA SUPERIOR 760




CÓDIGO	DESCRIÇÃO	CX.
675806509485	MT DE CALHA SUPERIOR MATE	6MT
675806510834	MT DE CALHA SUPERIOR BRANCO	6MT

JEALSER

ROUPEIROS

ACESSÓRIOS DE ROUPEIRO

MT CALHA SUPERIOR/INFERIOR 724



CÓDIGO	DESCRIÇÃO	CX.
675806514980	MT DE CALHA SUPERIOR/ INFERIOR MATE	6MT



MT CALHA INFERIOR 764



CÓDIGO	DESCRIÇÃO	CX.
675806510833	MT DE CALHA INFERIOR BRANCO	6MT
675806509484	MT DE CALHA INFERIOR MATE	6MT



MT DE PUXADOR 773



CÓDIGO	DESCRIÇÃO	CX.
675806509486	MT DE PUXADOR MATE	5,2MT
675806510120	MT DE PUXADOR FAIA VAP	5,2MT
675806510119	MT DE PUXADOR CARVALHO	5,2MT
675806510121	MT DE PUXADOR SAPELLY	5,2MT
675806510122	MT DE PUXADOR TOLA	5,2MT
675806510476	MT DE PUXADOR SUCUPIRA	5,2MT



MT PUXADOR 807



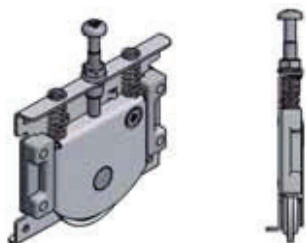
CÓDIGO	DESCRIÇÃO	CX.
675806509491	MT DE PUXADOR MATE	5,2MT



ROUPEIROS

ACESSÓRIOS DE ROUPEIRO

ROLETE INFERIOR CONVEXO



CÓDIGO

675806509492



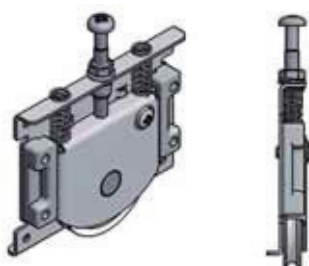
DESCRIÇÃO

ROLETE INFERIOR CONVEXO
GALVANIZADO

CX.

100

ROLETE INFERIOR CONCAVO



CÓDIGO

675806509493



DESCRIÇÃO

ROLETE INFERIOR CONCAVO
GALVANIZADO

CX.

100

ROLETE SUPERIOR IX



CÓDIGO

675806509494



DESCRIÇÃO

ROLETE SUPERIOR IX NEGRO

CX.

100

ROLETE SUPERIOR COM MOLA



CÓDIGO

675806519390



DESCRIÇÃO

ROLETE SUPERIOR COM MOLA
NEGRO

CX.

100

ROUPEIROS

SISTEMAS DE CORRER PLACARD

CALHA INFERIOR PLACARD AL



CÓDIGO	REF.	DESCRIÇÃO	CX.
641806515286	809523	CALHA INF. PLACARD ALUMÍNIO (BARRAS DE 2/3/4/6MT)	6MTS
641806513268	7003712	CALHA INF. PLACARD ALUMÍNIO BRANCO	3MTS

emuca

CALHA SUPERIOR PLACARD



CÓDIGO	REF.	DESCRIÇÃO	CX.
641806519938	6118062	CALHA SUP. PLACARD SLOWMOVE ALUM.	3MTS
641806515287	806714	CALHA SUP. PLACARD ALUM. (BARRAS DE 2/3/4/6MT)	6MTS
641806513267	4003912	CALHA SUP. PLACARD SLOWMOVE AL BRANCO	3MTS

emuca

PERFIL TAPA PLACARD



CÓDIGO	REF.	DESCRIÇÃO	CX.
641806511813	7003962	MT PERFIL TAPA PLACARD ALUMÍNIO	3MTS
641806513269	7003912	MT PERFIL TAPA PLACARD BRANCO	3MTS

emuca

PUXADOR PLACARD 7



CÓDIGO	REF.	DESCRIÇÃO	CX.
641806515288	7005462	MT PUXADOR PLACARD ALUMÍNIO (BARRAS COM 2.7MT)	-
641806513270	7005412	MT PUXADOR PLACARD BRANCO BARRAS COM 2.7MT)	-

emuca

ROUPEIROS

SISTEMAS DE CORRER PLACARD

ROLETE INFERIOR PLACARD



CÓDIGO	REF.	DESCRIÇÃO	CX
641806515289	070014	ROLETE INFERIOR PLACARD CINZA	100

emuca

ROLETE SUPERIOR PLACARD



CÓDIGO	REF.	DESCRIÇÃO	CX
641806515290	042003	ROLETE SUPERIOR PLACARD CINZA	100

emuca

TRAVÃO PLACARD



CÓDIGO	REF.	DESCRIÇÃO	CX
641806515291	6102021	TRAVÃO PLACARD CINZA	1

emuca

AMORTECEDOR SUAVE SLOWMOVE



CÓDIGO	REF.	DESCRIÇÃO	CX
641806518601	6102320	AMORTECEDOR SUAVE SLOWMOVE CINZA	1

emuca

ROUPEIROS

SISTEMAS DE CORRER PLACARD

PELÚCIA ADESIVA



CÓDIGO	REF.	DESCRIÇÃO	CX
641806509947	9054021	PELÚCIA ADESIVA 17MM CINZA	MT

emuca 

PELÚCIA SEM ADESIVO



CÓDIGO	REF.	DESCRIÇÃO	CX
641806509949	9034221	PELÚCIA SEM ADESIVO 7MM CINZA	MT

emuca 

CALHA MASTER LUX



CÓDIGO	REF.	DESCRIÇÃO	CX
641806509868	4331961	MT. CALHA MASTER LUX SUP. AL	1
641806509866	4332061	MT. CALHA MASTER LUX INF AL.	1

emuca 

JOGO ROLETES SPACE+



CÓDIGO	REF.	DESCRIÇÃO	CX
641806518434	6021720	JG ROLETES SPACE+ P.INTERIOR	1
641806518433	6021920	JG ROLETES SPACE+ P.EXTERIOR	1

emuca 

ROUPEIROS

SISTEMAS DE CORRER PLACARD


JOGO AMORTECEDORES SPACE+



CÓDIGO	REF.	DESCRIÇÃO	CX
641806517738	6022520	JG TRAVÕES 2 E 3 PORTAS SPACE+	1
641806518431	6022620	JG AMORTECEDORES SPACE+ 85KG 2P	1
641806518432	6022720	JG AMORTECEDORES SPACE+ 85KG 3P	1

emuca 

SISTEMA SUPERECO



CÓDIGO	REF.	DESCRIÇÃO	CX
641806520389	7602161	MT. CALHA SUP. SUPERECO ALUM. (3MT)	1
641806520390	7602021	MT. CALHA INF. SUPERECO PL. CINZA (3MT)	1
641806520391	7602220	JG. ACESSÓRIOS SUPERECO	1

emuca 


SISTEMA FLATFRONT COPLANAR



CÓDIGO	REF.	DESCRIÇÃO	CX
228606519927	406.11.285	SISTEMA FLATFRONT M 50FB 1531-1930	1
228606520392	406.11.286	SISTEMA FLATFRONT M 50FB 1931-2330	1
228606520393	406.11.287	SISTEMA FLATFRONT M 50FB 2331-2730	1
228606520394	406.11.288	SISTEMA FLATFRONT M 50FB 2731-3200	1

HÄFELE

CALHA PARA FLATFRONT



CÓDIGO	REF.	DESCRIÇÃO	CX
228606520052	406.11.285	SISTEMA FLATFRONT M 50FB 1531-1930	1
228606520395	406.11.286	SISTEMA FLATFRONT M 50FB 1931-2330	1

HÄFELE