

FERRAGENS PARA SERRALHARIA

DOBRADIÇAS



DOB. C/MOLA SM05/C1 INOX.
Dobradiça com mola.

Ref.:
406400106921

Acabamento:
Aço Inox.

Medidas:
Largura: 52.3
mm
Altura: 90 mm.

Emb. / Un. V.
1 / 1




DOB. SM05A INOX.
Dobradiça direita ou esquerda.

Ref.:
406400107057

Acabamento:
Aço Inox.

Medidas:
Largura: 62 mm
Altura: 90 mm.

Emb. / Un. V.
1 / 1



DOB. SM05D INOX.
Dobradiça direita.

Ref.:
406400107159

Acabamento:
Aço Inox.

Medidas:
Largura: 65 mm
Altura: 75 mm.

Emb. / Un. V.
1 / 1



DOB. S/MOLA SM05B INOX.
Dobradiça direita.

Ref.:
406400107171

Acabamento:
Aço Inox.

Medidas:
Largura: 52.3
mm
Altura: 90 mm.

Emb. / Un. V.
1 / 1

FERRAGENS PARA SERRALHARIA



FECHADURAS



FECHO LIVRE-OCUPADO SM 26
INOX.
Fecho de porta "livre/ocupado".

Ref.:
406400307111

Acabamento:
Aço inox.

Medidas:
Largura: 110 mm
Lateral: 24 mm.

Emb. / Un. V.
1 / 1


FERRAGENS PARA SERRALHARIA

FERRAGENS DIVERSAS




PÉ REGULÁVEL SM17 INOX.
Base para painel.
Fixação ao solo através de uma sólida base de alumínio.

Ref.: 106404105484
Acabamento:
Medidas:
Emb. / Un. V. 1 / 1



PÉ REGULÁVEL SM07 INOX.
Base para painel.
Fixação ao solo através duma sólida base de aço inox.

Ref.: 406404107217
Acabamento: Aço Inox.
Medidas:
Emb. / Un. V. 1 / 1




UNIÃO DE TUBO SM33 INOX.
União de tubo a 90° E 180°.

Ref.: 406413006927
Acabamento: Aço Inox.
Medidas:
Emb. / Un. V. 1 / 1



SUPORE P/PAINEL SM34 INOX.
Suporte para painel.

Ref.: 406406106925
Acabamento: Aço Inox.
Medidas: Largura: 67 mm
Altura: 54 mm.
Emb. / Un. V. 1 / 1



CABIDE SM08 INOX.
Cabide/batente de porta anti-vandalismo.

Ref.: 406403707112
Acabamento: Aço Inox.
Medidas: Largura: 50 mm
Lateral: 74 mm.
Emb. / Un. V. 1 / 1



SUPORE P/PAINEL SM12 INOX.
Suporte superior para painel.

Ref.: 406406106923
Acabamento: Aço Inox.
Medidas: Largura: 45 mm
Lateral: 100 mm
Diâmetro: 25 mm.
Emb. / Un. V. 1 / 1



SUPORE P/PAINEL SM24 INOX.
Suporte para painel.

Ref.: 406406106924
Acabamento: Aço Inox.
Medidas: Largura: 17 mm
Altura: 50 mm.
Emb. / Un. V. 1 / 1

FERRAGENS PARA SERRALHARIA




FERRAGENS DIVERSAS




SUPORE P/PAINEL SM02 INOX.
Suporte para painel.

Ref.: 406406107218
Acabamento: Aço Inox.
Medidas:
Emb. / Un. V. 1 / 1



UNIÃO DE TUBO SM32 INOX.
União de tubo a 90°.

Ref.: 406413006926
Acabamento: Aço Inox.
Medidas:
Emb. / Un. V. 1 / 1



SUPORE DE TUBO SM11 INOX.
Suporte de tubo com fixação á parede.

Ref.: 406413006928
Acabamento: Aço Inox.
Medidas:
Emb. / Un. V. 1 / 1



MT.TUBO 25mm SM108 INOX.
Tubo em Aço,

Ref.: 406413006929
Acabamento: Sem acabamento.
Medidas: Diâmetro: 25 mm
espessura 1.5 mm, Comprimt. máx. 6000mm.
Emb. / Un. V. 1 / 1




MT.TUBO 25mm SM10A INOX.
Tubo em Aço.

Ref.: 406413007059
Acabamento: Polido.
Medidas: Diâmetro: 25 mm
espessura 1.5 mm, Comprimt. máx. 3000mm.
Emb. / Un. V. 1 / 1



SUPORE DE TUBO SM14 INOX.
Suporte para painel.

Ref.: 406413007058
Acabamento: Aço Inox.
Medidas: Largura: 42 mm
Altura: 54 mm.
Emb. / Un. V. 1 / 1



CANTONEIRA SM04 INOX.
Suporte para painel.

Ref.: 406413007164
Acabamento: Aço Inox.
Medidas: Largura: 51 mm
Altura: 51 mm.
Emb. / Un. V. 1 / 1